



ООО «ГК «В ПРИОРИТЕТЕ»

**Функциональные характеристики
расширения «Профиль групп доступа
"Кладовщик" для 1С:Бухгалтерия
Предприятия 3.0»**

Санкт-Петербург

2022

1. Описание функциональных характеристик

1.1. Интерфейс пользователя

После установки расширения «Профиль доступа «Кладовщик» и назначения такого профилю пользователю (пользователям), выполняющему функции кладовщика, будут доступны следующие разделы программы:

- «Главное»;
- «Продажи»;
- «Покупки»;
- «Склад»;
- «Производство»;
- «Справочники» (см.рис.1 «Интерфейс пользователя «Кладовщик»).

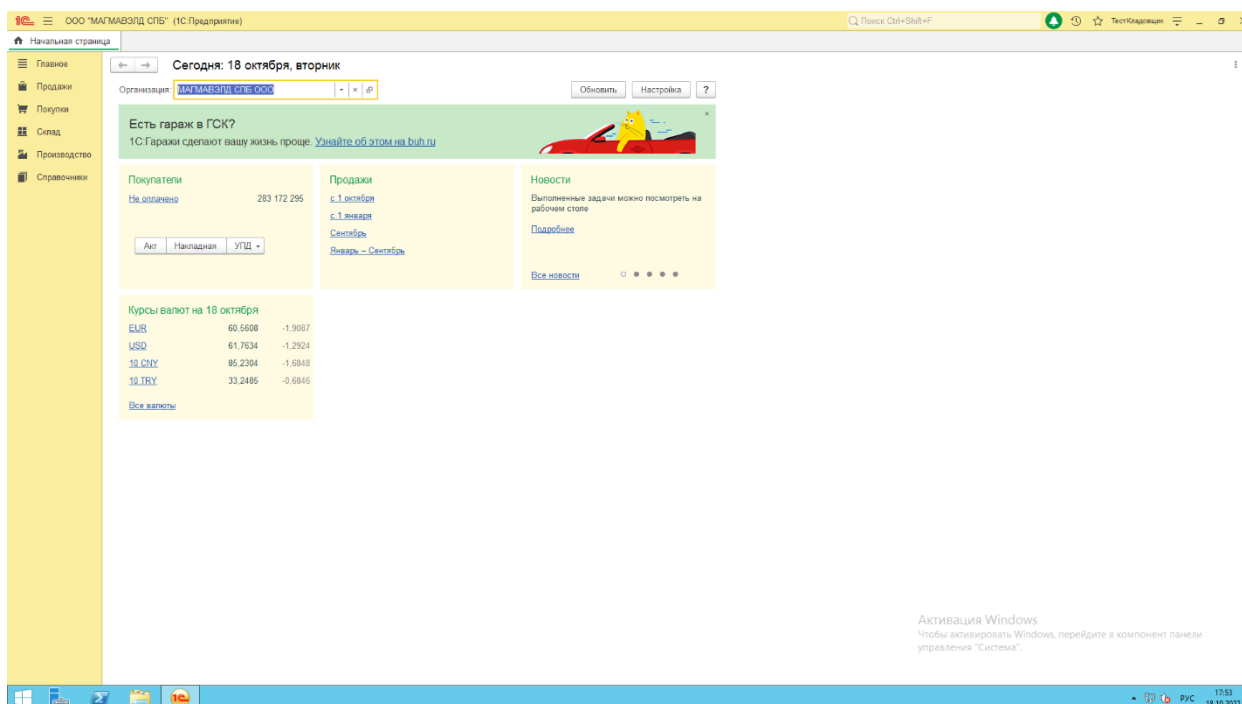


Рисунок. Интерфейс пользователя "Кладовщик"

1.2. Раздел «Главное»

В разделе «Главное» для пользователя «Кладовщик» будут доступны следующие пункты меню (см.рис.2 «Состав раздела «Главное»).

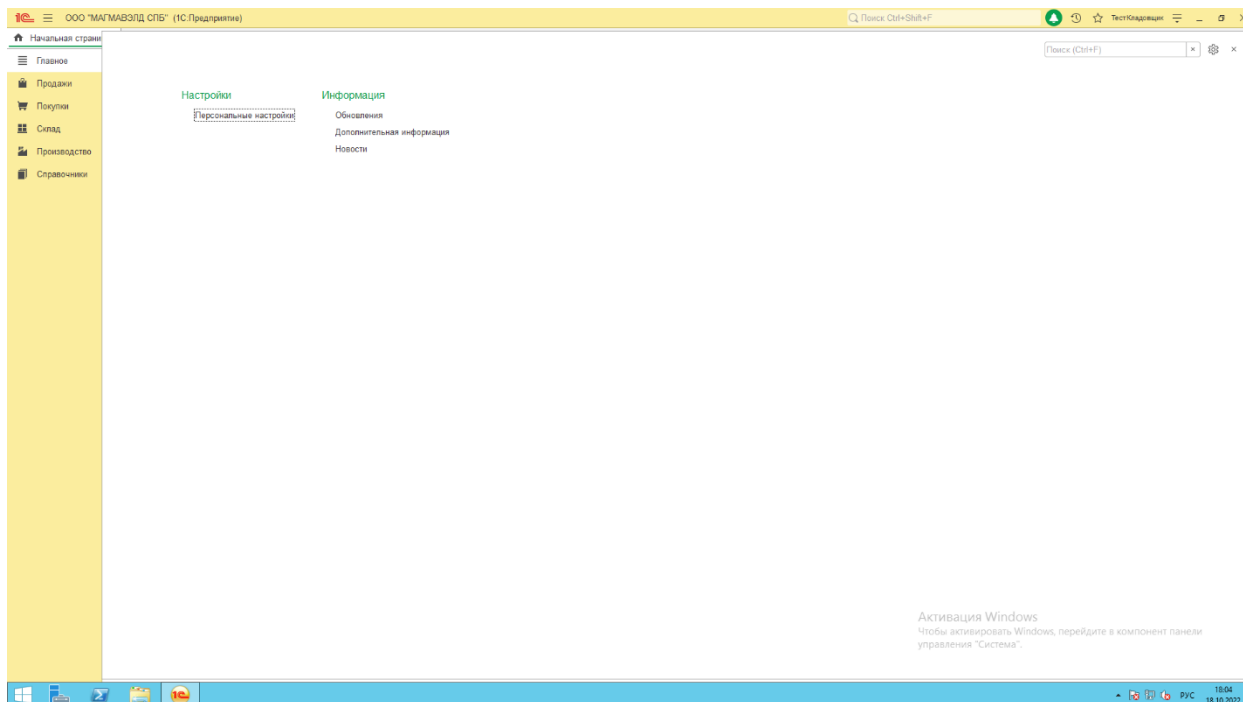


Рисунок 1. Состав раздела "Главное"

В подразделе «Настройки» будет доступна ссылка «Персональные настройки» с возможностью просмотра и редактирования персональных настроек, таких как рабочая дата, настройки электронной почты и прочее.

В подразделе «Информация» будут доступны ссылки «Обновления», «Дополнительная информация», «Новости», переходя по которым пользователь «Кладовщик» сможет ознакомиться с изменениями в новых версиях программы, изучить справочную информацию и методические материалы от компании 1С.

1.3. Раздел «Продажи»

В разделе «Продажи» для пользователя «Кладовщик» будут доступны следующие пункты меню (см.рис.3 «Состав раздела «Продажи»).

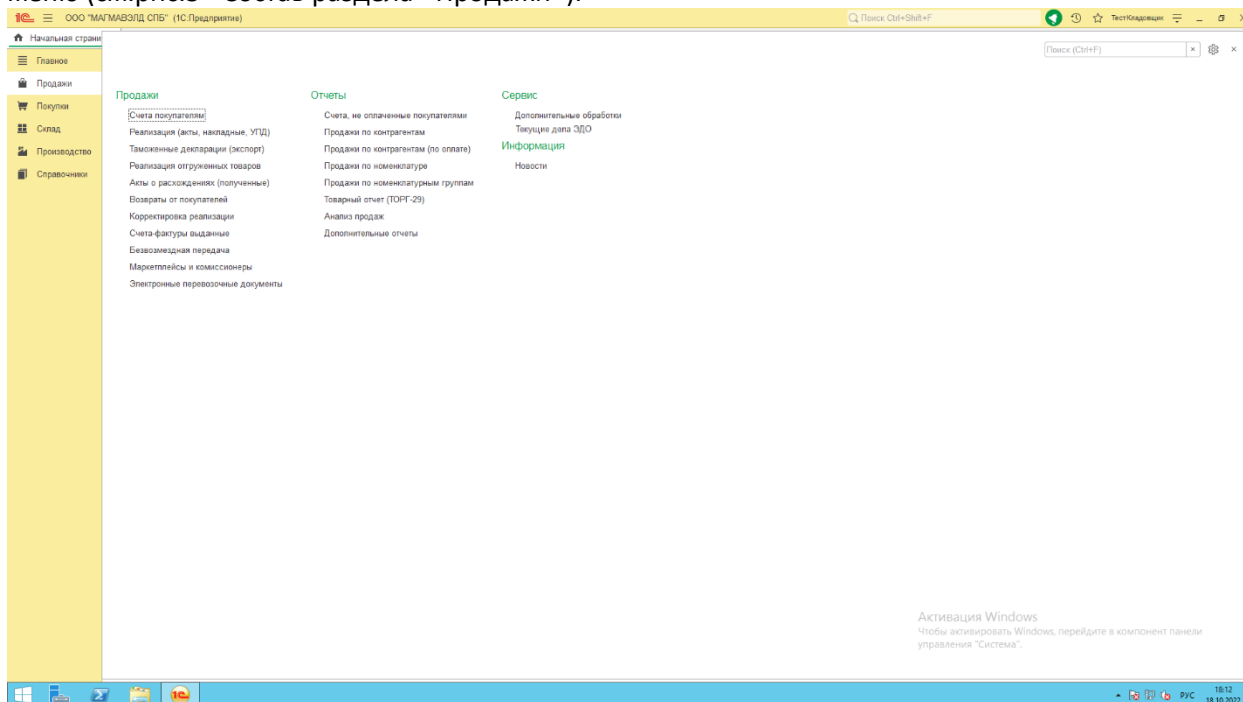


Рисунок 2. Состав раздела "Продажи"

1.3.1. Подраздел «Продажи»

В подразделе «Продажи» раздела «Продажи» для пользователя «Кладовщик» будут доступны ссылки на журналы документов с возможностью просмотра соответствующих типов документов:

- «Счета покупателям»;
- «Таможенные декларации (экспорт)»;
- «Акты о расхождениях (полученные)»;
- «Возвраты от покупателей»;
- «Корректировка реализации»;
- «Счета-фактуры выданные»;
- «Безвозмездная передача»;
- «Электронные перевозочные документы».

Также в подразделе «Продажи» будут доступны ссылки на журналы документов с возможностью просмотра, создания и редактирования соответствующих типов документов:

- «Реализация (акты, накладные, УПД)»;
- «Реализация отгруженных товаров».

Кроме того, в подразделе «Продажи» будет доступен раздел «Маркетплейсы и комиссионеры» с ссылкой на журнал документов, содержащий документы, относящиеся к оформлению операций по комиссионной торговле, среди которых документ «Передача на реализацию» будет доступен для просмотра, создания и редактирования, а остальные документы («Возврат переданного на реализацию», «Отчет о продажах (розничные продажи)», «Отчет о продажах (оптовые продажи)», «Отчет о списании (акт о списании)», «Поступление услуг (акт, УПД)») будут доступны только для просмотра.

В отношении всех документов, доступных для просмотра в подразделе «Продажи», будет доступна также возможность печати, сохранения в файл и отправки по электронной почте.

1.3.2. Подраздел «Отчеты»

В подразделе «Отчеты» раздела «Продажи» для пользователя «Кладовщик» будут доступны ссылки на следующие отчеты с возможностью формирования соответствующих отчетов и редактирования их настроек, а также печати отчетов, сохранения в файл и отправки по электронной почте:

- «Счета, не оплаченные покупателями»;
- «Продажи по контрагентам»;
- «Продажи по контрагентам (по оплате)»;
- «Продажи по номенклатуре»;
- «Продажи по номенклатурным группам»;
- «Товарный отчет (ТОРГ-29)»;
- «Анализ продаж»;
- «Дополнительные отчеты».

1.3.3. Подразделы «Сервис», «Информация»

В подразделе «Сервис» раздела «Продажи» для пользователя «Кладовщик» будет доступна ссылка на дополнительные обработки, загруженные в программу (в случае их наличия), а также ссылка «Текущие дела ЭДО», по которой будет возможно перейти в рабочее место «Текущие дела ЭДО» и просмотреть документы ЭДО.

В подразделе «Информация» раздела «Продажи» для пользователя «Кладовщик» будет доступна ссылка «Новости», перейдя по которой пользователь сможет ознакомиться с новостями и методическими материалами, относящимися к работе с разделом «Продажи».

1.4. Раздел «Покупки»

В разделе «Покупки» для пользователя «Кладовщик» будут доступны следующие пункты меню (см.рис.4 «Состав раздела «Покупки»).

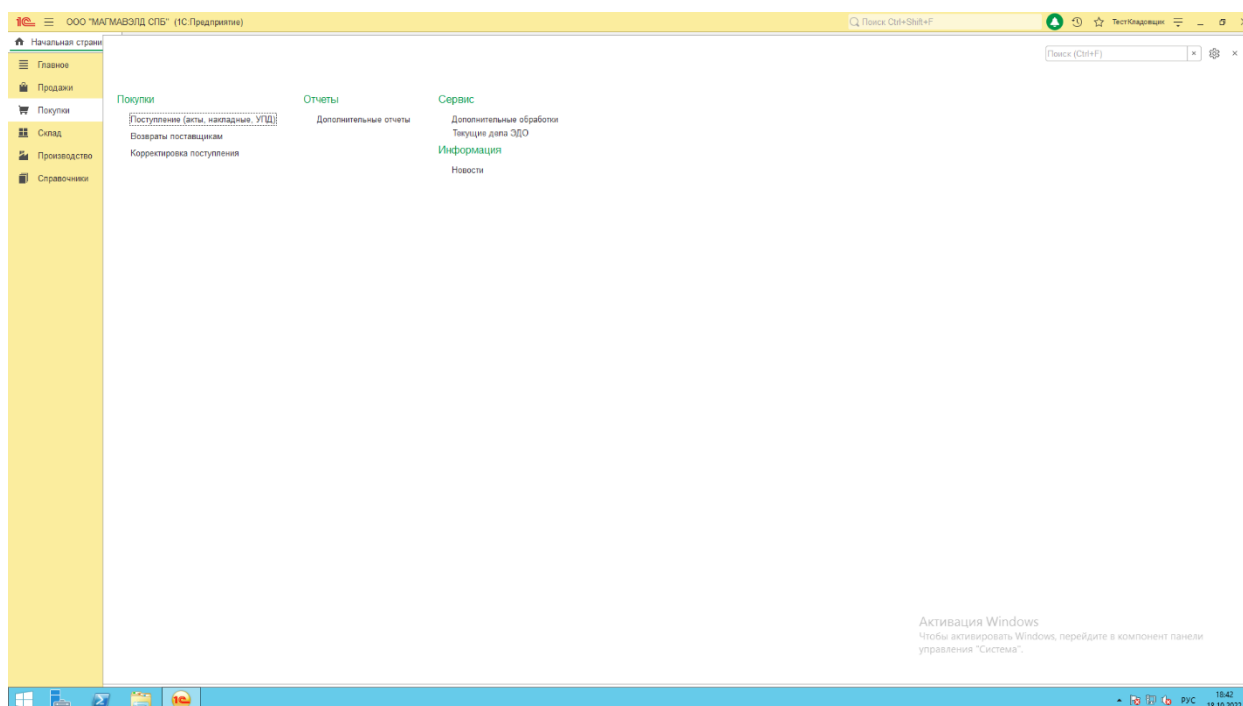


Рисунок 3. Состав раздела "Покупки"

1.4.1. Подраздел «Покупки»

В подразделе «Покупки» раздела «Покупки» для пользователя «Кладовщик» будут доступны ссылки на журналы документов с возможностью просмотра соответствующих типов документов, печати, сохранения в файл и отправки по электронной почте:

- «Поступление (акты, накладные, УПД)»;
- «Возвраты поставщикам»;
- «Корректировка поступления».

1.4.2. Подразделы «Отчеты», «Сервис», «Информация»

В подразделе «Отчеты» раздела «Покупки» для пользователя «Кладовщик» будут доступны ссылки на дополнительные отчеты, загруженные в программу (в случае их наличия).

В подразделе «Сервис» раздела «Покупки» для пользователя «Кладовщик» будут доступны ссылки на дополнительные обработки, загруженные в программу (в случае их наличия), а также ссылка «Текущие дела ЭДО», по которой будет возможно перейти в рабочее место «Текущие дела ЭДО» и просмотреть документы ЭДО.

В подразделе «Информация» раздела «Покупки» для пользователя «Кладовщик» будет доступна ссылка «Новости», перейдя по которой пользователь сможет ознакомиться с новостями и методическими материалами, относящимися к работе с разделом «Покупки».

1.5. Раздел «Склад»

В разделе «Склад» для пользователя «Кладовщик» будут доступны следующие пункты меню (см.рис.5 «Состав раздела «Склад»).

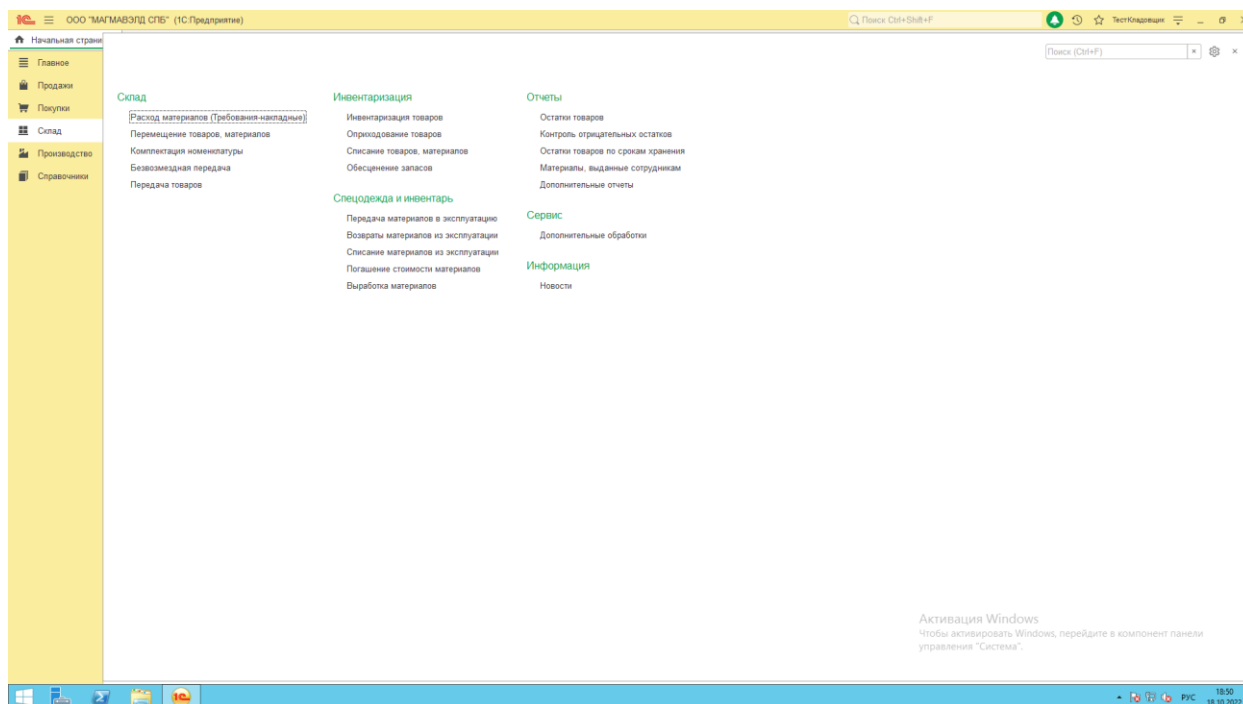


Рисунок 4. Состав раздела "Склад"

1.5.1. Подраздел «Склад»

В подразделе «Склад» раздела «Склад» для пользователя «Кладовщик» будут доступны ссылки на журналы документов с возможностью просмотра соответствующих типов документов, печати, сохранения в файл и отправки по электронной почте:

- «Расход материалов (Требования-накладные»);
- «Перемещение товаров, материалов»;
- «Комплектация номенклатуры»;
- «Передача товаров».

1.5.2. Подраздел «Инвентаризация»

В подразделе «Инвентаризация» раздела «Склад» для пользователя «Кладовщик» будут доступны ссылки на журналы документов с возможностью просмотра соответствующих типов документов, печати, сохранения в файл и отправки по электронной почте:

- «Оприходование товаров»;
- «Списание товаров, материалов»;
- «Обесценение запасов».

Также в подразделе «Инвентаризация» будет доступна ссылка на журнал документов «Инвентаризация товаров» с возможностью просмотра, создания и редактирования соответствующего типа документов, печати, сохранения в файл и отправки по электронной почте.

1.5.3. Подраздел «Спецодежда и инвентарь»

В подразделе «Спецодежда и инвентарь» раздела «Склад» для пользователя «Кладовщик» будут доступны ссылки на журналы документов с возможностью просмотра соответствующих типов документов, печати, сохранения в файл и отправки по электронной почте:

- «Передача материалов в эксплуатацию»;
- «Возвраты материалов в эксплуатацию»;

- «Списание материалов из эксплуатации»;
- «Погашение стоимости материалов»;
- «Выработка материалов».

1.5.4. Подраздел «Отчеты»

В подразделе «Отчеты» раздела «Склад» для пользователя «Кладовщик» будут доступны ссылки на следующие отчеты с возможностью формирования соответствующих отчетов и редактирования их настроек, а также печати отчетов, сохранения в файл и отправке по электронной почте:

- «Остатки товаров»;
- «Контроль отрицательных остатков»;
- «Остатки товаров по срокам хранения»;
- «Материалы, выданные сотрудникам»;
- «Дополнительные отчеты».

1.5.5. Подразделы «Сервис», «Информация»

В подразделе «Сервис» раздела «Склад» для пользователя «Кладовщик» будет доступна ссылка на дополнительные обработки, загруженные в программу (в случае их наличия).

В подразделе «Информация» раздела «Склад» для пользователя «Кладовщик» будет доступна ссылка «Новости», перейдя по которой пользователь сможет ознакомиться с новостями и методическими материалами, относящимися к работе с разделом «Склад».

1.6. Раздел «Производство»

В разделе «Производство» для пользователя «Кладовщик» будут доступны следующие пункты меню (см.рис.6 «Состав раздела «Производство»).

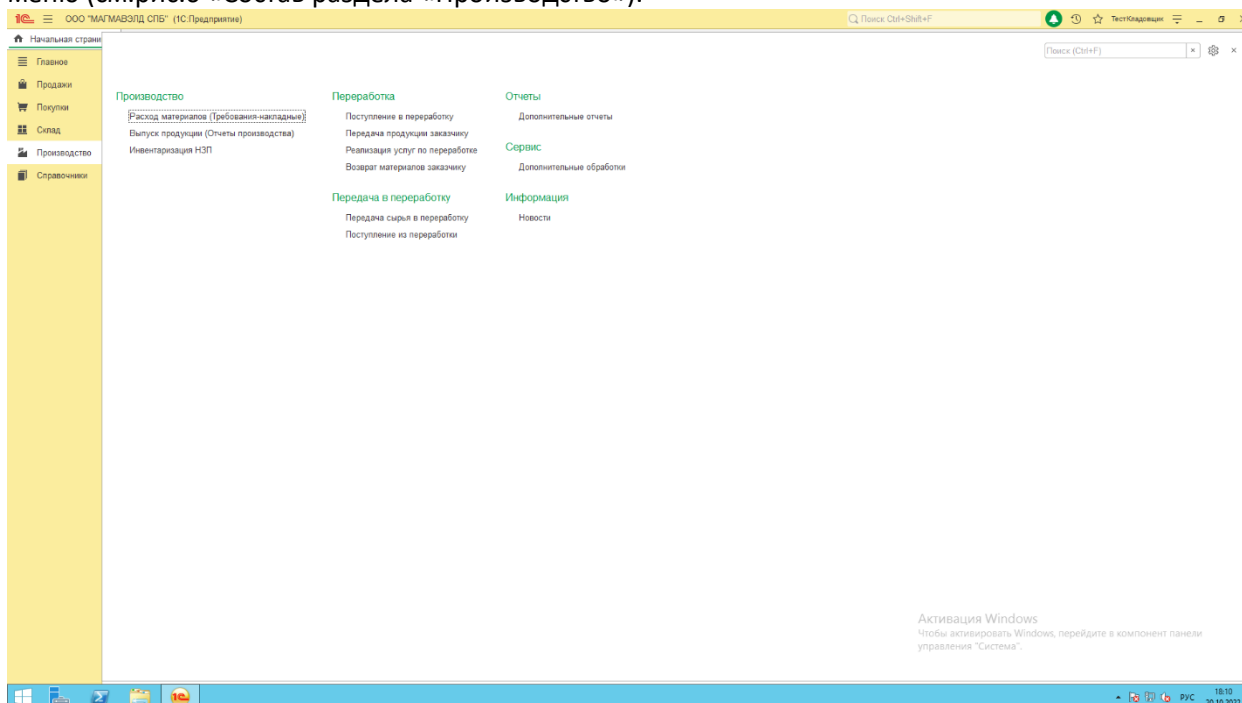


Рисунок 5. Состав раздела "Производство"

1.6.1. Подраздел «Производство»

В подразделе «Производство» раздела «Производство» для пользователя «Кладовщик» будут доступны ссылки на журналы документов с возможностью просмотра соответствующих типов документов:

- «Расход материалов (Требования-накладные)»;
- «Инвентаризация НЗП».

Также в подразделе «Производство» будет доступна ссылка на журнал документов «Выпуск продукции (Отчеты производства)» с возможностью просмотра, создания и редактирования соответствующих типов документов.

В отношении всех документов, доступных для просмотра в подразделе «Продажи», будет доступна также возможность печати, сохранения в файл и отправки по электронной почте.

1.6.2. Подраздел «Переработка»

В подразделе «Переработка» раздела «Производство» для пользователя «Кладовщик» будут доступны ссылки на журналы документов с возможностью просмотра, создания и редактирования, печати, сохранения в файл и отправки по электронной почте соответствующих типов документов:

- «Поступление в переработку»;
- «Передача продукции заказчику»;
- «Реализация услуг по переработке»;
- «Возврат материалов заказчику».

1.6.3. Подраздел «Передача в переработку»

В подразделе «Передача в переработку» раздела «Производство» для пользователя «Кладовщик» будут доступны ссылки на журналы документов с возможностью просмотра, создания и редактирования, печати, сохранения в файл и отправки по электронной почте соответствующих типов документов:

- «Передача сырья в переработку»;
- «Поступление из переработки».

1.6.4. Подразделы «Отчеты», «Сервис», «Информация»

В подразделах «Отчеты» и «Сервис» раздела «Производство» для пользователя «Кладовщик» будут доступны ссылки на дополнительные отчеты и дополнительные обработки, загруженные в программу (в случае их наличия).

В подразделе «Информация» раздела «Производство» для пользователя «Кладовщик» будет доступна ссылка «Новости», перейдя по которой пользователь сможет ознакомиться с новостями и методическими материалами, относящимися к работе с разделом «Производство».

1.7. Раздел «Справочники»

В разделе «Справочники» для пользователя «Кладовщик» будут доступны следующие пункты меню (см.рис.7 «Состав раздела «Справочники»»).

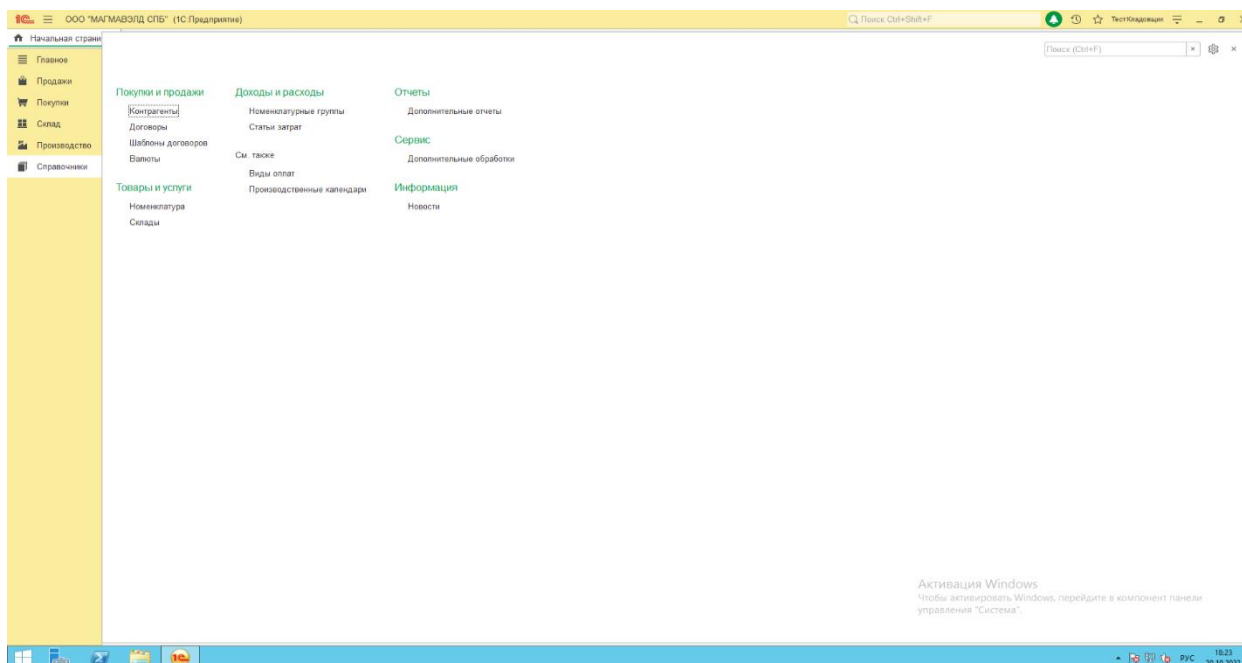


Рисунок 6. Состав раздела "Справочники"

1.7.1. Подраздел «Покупки и продажи»

В подразделе «Покупки и продажи» раздела «Справочники» для пользователя «Кладовщик» будут доступны ссылки на справочники с возможностью просмотра соответствующих элементов справочников, а также печати, сохранения в файл и отправки по электронной почте связанных печатных форм:

- «Контрагенты»;
- «Договоры»;
- «Шаблоны договоров»;
- «Валюты».

1.7.2. Подраздел «Товары и услуги»

В подразделе «Товары и услуги» раздела «Справочники» для пользователя «Кладовщик» будут доступны ссылки на справочники с возможностью просмотра соответствующих элементов справочников, а также печати, сохранения в файл и отправки по электронной почте связанных печатных форм:

- «Номенклатура»;
- «Склады».

1.7.3. Подразделы «Доходы и расходы», «См. также»

В подразделах «Доходы и расходы», «См. также» раздела «Справочники» для пользователя «Кладовщик» будут доступны ссылки на справочники с возможностью просмотра соответствующих элементов справочников, а также печати, сохранения в файл и отправки по электронной почте связанных печатных форм:

- «Номенклатурные группы»;
- «Статьи затрат»;
- «Виды оплат»;
- «Производственные календари».

1.7.4. Подразделы «Отчеты», «Сервис», «Информация»

В подразделах «Отчеты» и «Сервис» раздела «Справочники» для пользователя «Кладовщик» будут доступны ссылки на дополнительные отчеты и дополнительные обработки, загруженные в программу (в случае их наличия).

В подразделе «Информация» раздела «Справочники» для пользователя «Кладовщик» будет доступна ссылка «Новости», перейдя по которой пользователь сможет ознакомиться с новостями и методическими материалами, относящимися к работе с разделом «Справочники».

1.8. Ограничения доступа

Все разделы, документы, справочники и отчеты, кроме перечисленных в пунктах 2.1 – 2.7 настоящих функциональных характеристик, будут недоступны для просмотра и редактирования для пользователя «Кладовщик».

2. Заключение

Благодаря использованию данного расширения значительно повышается эффективность использования конфигурации «1С:Бухгалтерия предприятия 3.0» за счёт возможности автоматизации новых рабочих мест и более эффективного распределения трудовой нагрузки.